



Panduan Penggunaan web audit.uph.edu

1 Silahkan membuka web audit pada *audit.uph.edu*.

web

Audit.uph.edu



<https://audit.uph.edu/>

audit.uph.edu

↑

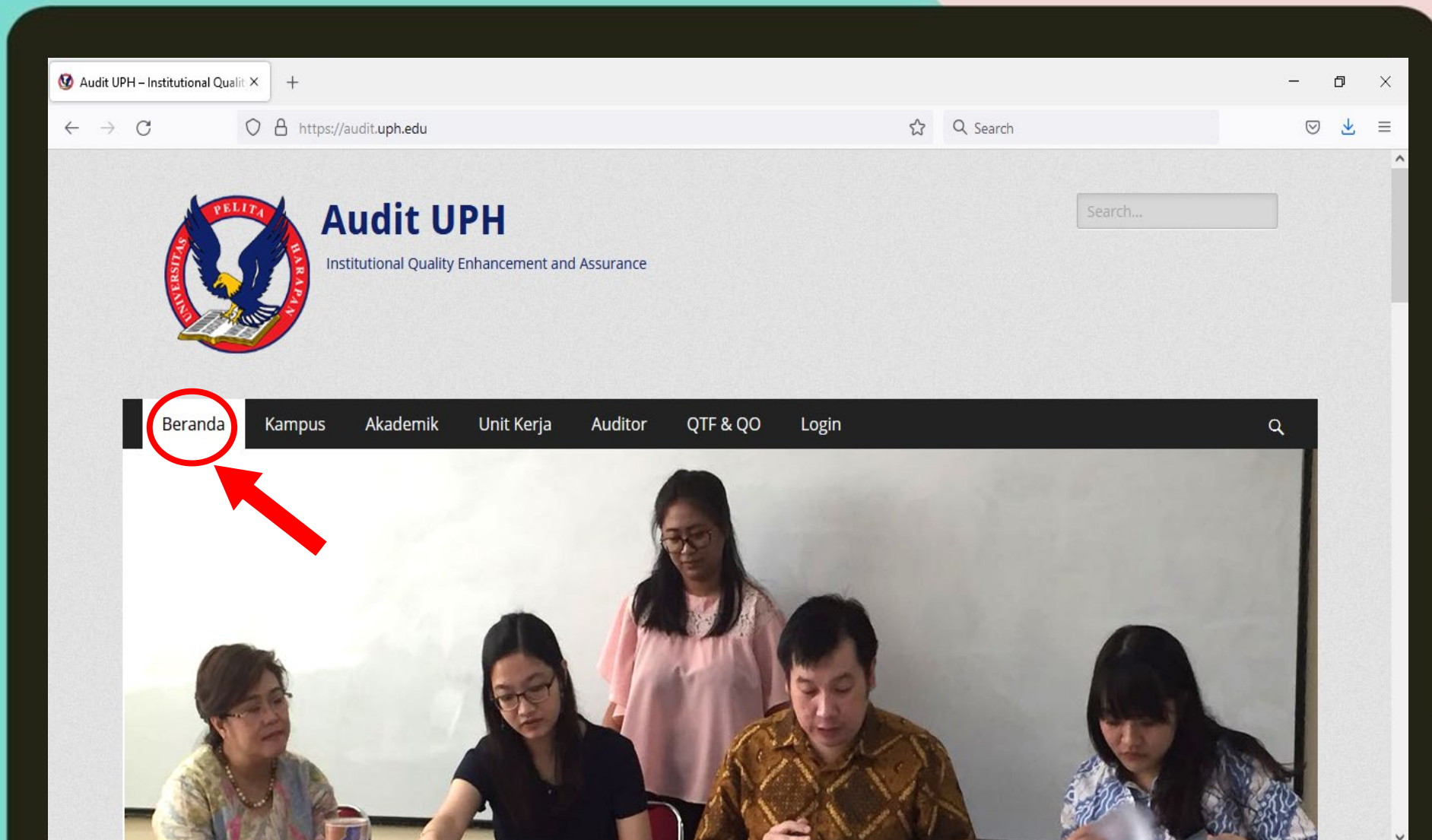
Website *audit.uph.edu* merupakan media yang disediakan oleh LP2MP untuk menampilkan dokumentasi terkait pelaksanaan Audit Mutu Internal (AMI) di UPH.

1 Setelah itu akan muncul tampilan seperti ini.

Menu

BERANDA

Menu **Beranda** berisi informasi dalam lingkup Audit Mutu Internal.



2

Setelah itu masukkan username dan password masing-masing.

Menu

"LOGIN"

The screenshot shows the login page of the Audit UPH system. The browser address bar displays 'https://audit.uph.edu/login-2/'. The page header includes the logo of Universitas Pelita Harapan and the text 'Audit UPH Institutional Quality Enhancement and Assurance'. A navigation menu at the top contains 'Beranda', 'Kampus', 'Akademik', 'Unit Kerja', 'Auditor', 'QTF & QO', and 'Login', with the 'Login' link circled in red. The main content area features a 'Login' section with two input fields: 'Username *' containing '20190209' and 'Password *' with masked characters. A 'Remember me' checkbox and a 'Login' button are also present. A search bar is visible in the top right and middle right of the page. An 'Archives' section on the right lists dates: February 2020, November 2019, June 2019, and April 2019. Annotations include a red box around the 'Login' menu item, a red callout pointing to the username field with the text 'Username = NIK', and a blue callout pointing to the password field with the text 'Password = Password qa.uph.edu'.

* **Username** :
berupa 8 digit
Nomor Karyawan

* **Password** :
berupa 4 karakter
huruf dan 5 digit
angka yang sama
dengan password
qa.uph.edu

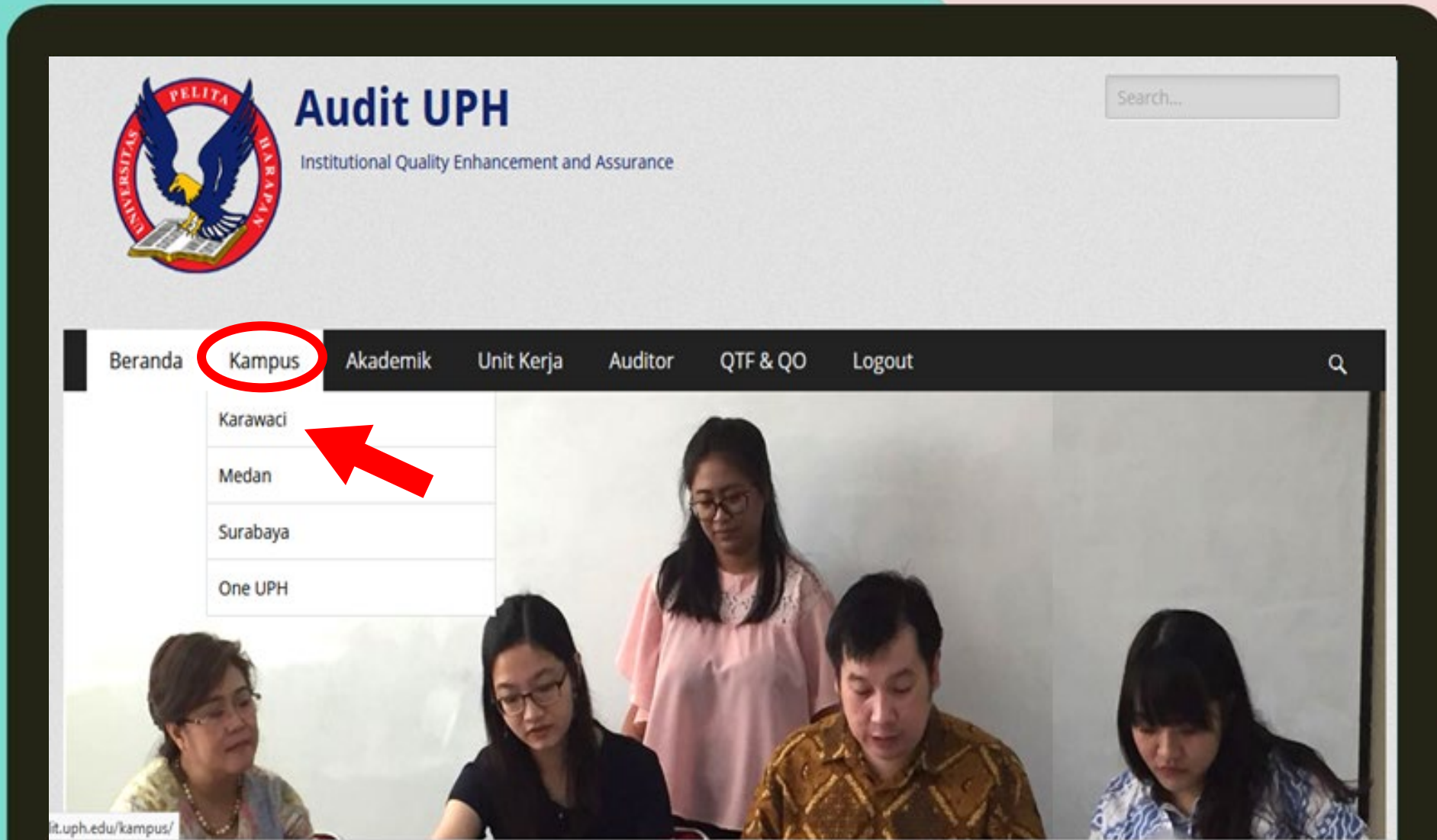
3

Selanjutnya terdapat menu “Kampus” yang berisi data hasil audit universitas.

Menu

“Kampus”

Menu **Kampus** berisi dokumen hasil audit dari 3 kampus UPH (Karawaci, Medan, Surabaya) serta kompilasi keseluruhan kampus dalam pilihan One UPH.



4 Selanjutnya terdapat menu "Akademik" yang berisi data hasil audit masing-masing Fakultas.

Menu "Akademik"

Menu **Akademik level 1**, menampilkan pilihan Fakultas, dimana Dokumen Audit Fakultas dapat di unduh.

Klik pada salah satu Fakultas untuk menampilkan daftar Audit Mutu Internal yang telah dilakukan pada fakultas tersebut.

Audit UPH
Institutional Quality Enhancement and Assurance

Search...

Beranda Kampus **Akademik** Unit Kerja Auditor QTF & QO Logout

FIP
FIK
FAST
FE
FISIP
FH
F. Psi
FON

1. Pilih Fakultas, lalu klik

4

Kemudian akan muncul tampilan seperti ini. Klik pada pilihan "download".

Menu "Akademik"

Tampilan Daftar Audit Mutu Internal yang telah dilakukan pada Fakultas.

Klik [download](#) untuk mengunduh dokumen audit yang diinginkan.

The screenshot shows the 'Audit UPH' website interface. At the top left is the logo of Universitas Pelita Harapan (UPH) featuring an eagle. The title 'Audit UPH' is prominently displayed, with the subtitle 'Institutional Quality Enhancement and Assurance' below it. A search bar is located at the top right. A navigation menu is present with options: Beranda, Kampus, Akademik, Unit Kerja, Auditor, QTF & QO, Logout, and a search icon. The main content area is titled 'FIP' and displays 'Audit 22 – Mei 2020'. Below this, there is a table with two columns: 'Nama Dokumen' and 'File'. The first row contains 'Laporan Hasil Audit' and a 'download' link. The second row contains 'Perhitungan LHA' and another 'download' link. A red circle highlights both 'download' links, and a red arrow points to them from the right. Below this table, there is another section titled 'Audit 21 – Hari, Tanggal Audit' with a similar table structure, showing 'Laporan Hasil Audit' and a 'download' link.

Nama Dokumen	File
Laporan Hasil Audit	download
Perhitungan LHA	download

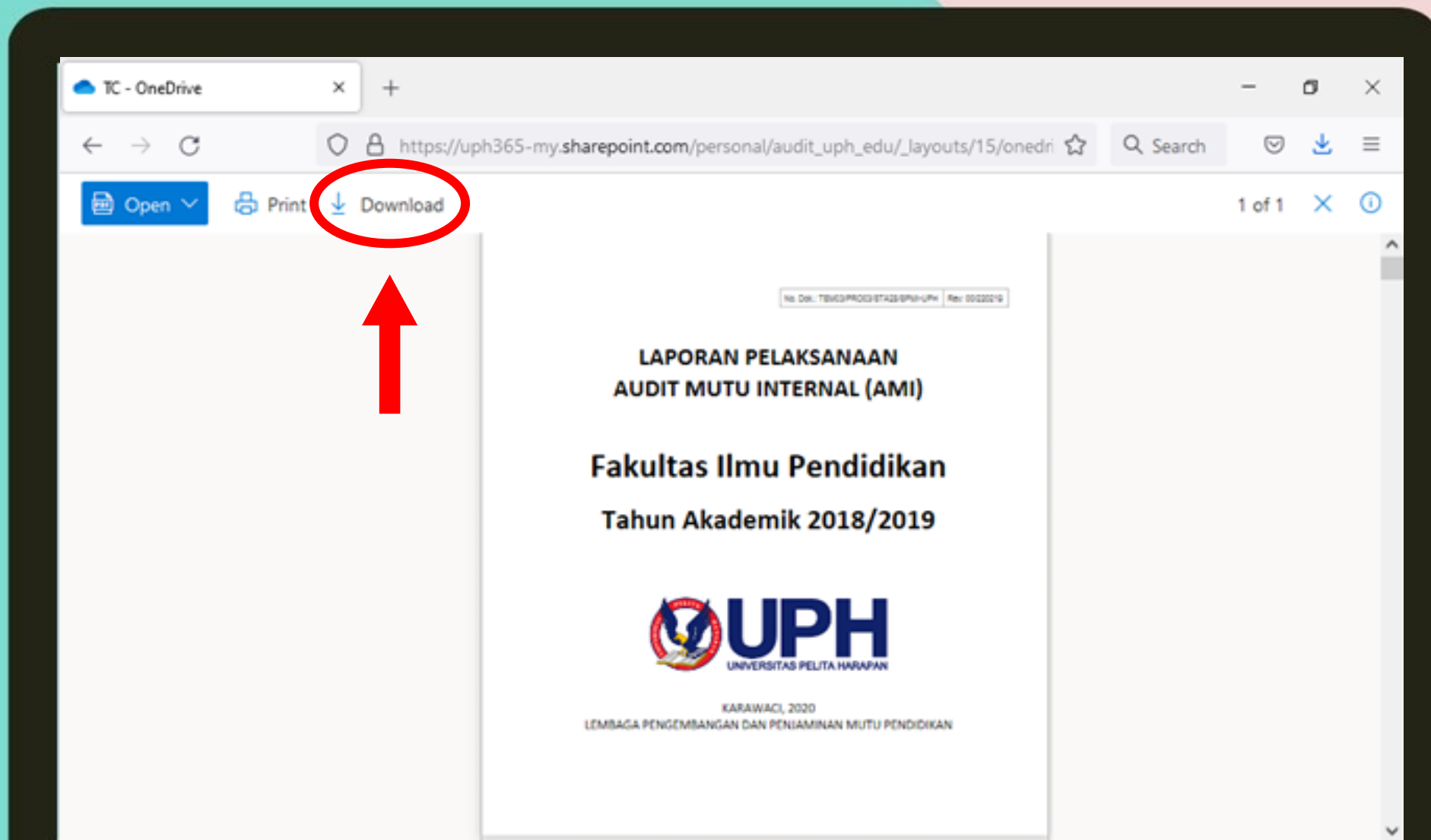
Nama Dokumen	File
Laporan Hasil Audit	download

4

Selanjutnya akan muncul tampilan laporan hasil audit seperti ini. Klik pada pilihan “download”.

Menu
“Akademik”

Pastikan file muncul dan telah menampilkan seluruh halaman, baru kemudian klik pilihan **Download**.



4

Setelah tombol download kita klik, maka akan muncul tampilan seperti ini, lalu pilih "save file" dan klik "OK", file akan tersimpan.

Lihat saja

Simpan di komputer

Menu "Akademik"

Setelah muncul pop-up menu, silahkan pilih :

1. **Open** bila hanya ingin melihat saja tanpa menyimpan di komputer.
2. **Save File** bila ingin disimpan di komputer.

Kemudian klik **OK**.

LP2MP
2021

5

Di dalam menu "Akademik" juga terdapat data hasil audit masing-masing Program Studi. Klik salah satu program studi yang dituju.

Menu "Akademik"
Prodi

Menu **Akademik level 2**, menampilkan pilihan Fakultas, dan bila kursor digeser ke kanan menampilkan pilihan **Prodi** dimana Dokumen Audit Prodi dapat di unduh.

Klik pada salah satu Prodi untuk menampilkan daftar Audit Mutu Internal yang telah dilakukan pada Program Studi tersebut.

The screenshot shows the 'Audit UPH' website interface. At the top left is the logo of Universitas Pelita Harapan (UPH) with the text 'Audit UPH' and 'Institutional Quality Enhancement and Assurance'. A search bar is located at the top right. Below the header is a navigation menu with the following items: Beranda, Kampus, Akademik (highlighted with a red circle), Unit Kerja, Auditor, QTF & QO, and Logout. Below the navigation menu is a table listing faculties and their respective programs. A blue callout box points to the 'Akademik' menu with the text '1. Pilih Fakultas, lalu geser kanan'. Another blue callout box points to the 'S1 Pend. B. Inggris' program with the text '2. Pilih Prodi'. The table contains the following data:

FIP	S1 Pend. B. Inggris
FIK	S1 Pend. B. Indonesia
FAST	S1 Pend. Matematika
FE	S1 Pend. Ekonomi
FISIP	S1 Pend. Biologi
FH	S1 PGSD
F. Psi	S1 Pend. Fisika
FON	S1 Pend. Kimia

5

Kemudian akan muncul tampilan seperti ini, lalu Klik "download" pada file yang diperlukan.

Menu "Akademik"
Prodi

Tampilan Daftar Audit Mutu Internal yang telah dilakukan pada Program Studi.

Klik [download](#) untuk mengunduh dokumen audit yang diinginkan.

The screenshot shows the 'Audit UPH' website interface. At the top left is the logo of Universitas Pelita Harapan, featuring an eagle with wings spread, perched on an open book. To the right of the logo is the text 'Audit UPH' and 'Institutional Quality Enhancement and Assurance'. A search bar is located in the top right corner. Below the header is a navigation menu with the following items: Beranda, Kampus, Akademik, Unit Kerja, Auditor, QTF & QO, Logout, and a search icon. The main content area displays the title 'S1 Pend. B. Inggris' and the date range 'Audit 22 – 02 s/d 09 Juni 2020'. Below this is a table with two columns: 'Nama Dokumen' and 'File'. The table contains two rows of data: 'Daftar Hadir' and 'LHA / Ceklis', both with a 'download' link in the 'File' column. The 'download' links are circled in red. Below this table is another section for 'Audit 21 – Rabu, 08 Mei 2019', which also contains a table with 'Nama Dokumen' and 'File' columns, showing 'Daftar Hadir' with a 'download' link.

Nama Dokumen	File
Daftar Hadir	download
LHA / Ceklis	download

Nama Dokumen	File
Daftar Hadir	download

5

Kemudian akan muncul tampilan seperti ini, yaitu excel online. Selanjutnya klik menu "File".

Menu "Akademik"
Prodi

Bila klik download pada **Ceklis**, pastikan muncul tampilan excel Ceklis Hasil Audit.

Untuk dapat mengunggah file ceklis, pilih menu **File**

The screenshot shows the Microsoft Excel Online interface. The title bar indicates the file is 'Ceklis Audit2020 - S1 Pendidikan'. The ribbon is set to 'File', and a red circle highlights this menu. A red arrow points to the 'File' menu. The spreadsheet content is as follows:

No	KRITERIA	Indikator	INDIKATOR Kinerja	Standar	Dokumen	Kebe... Pr...
1	1. Visi, Misi, Tujuan dan Strategi Pencapaian	1. Indikator Kinerja Utama: Kesesuaian Visi	Kesesuaian visi institusi, Unit Pengelola Program Studi (UPPS), dan Program Studi.	STA 01 Standar Identitas	Dokumen bukti sosialisasi VMT UPH kepada Mahasiswa Baru dan civitas akademik	Y
Dokumen terkait umpan balik/survey pemahaman VMT UPH, Fakultas dan Prodi secara periodik					Y	
Dokumen bukti penyelenggaraan evaluasi VMT secara periodik		Y				
2	1. Indikator Kinerja Utama: Mekanisme penyusunan VMTS	Keterlibatan pemangku kepentingan.	Misi, tujuan, dan strategi pencapaian.	STA 01 Standar Identitas	Dokumen VMTS yang merupakan turunan dari VMTS UPH	Y
Dokumen bukti evaluasi Renstra fakultas dan prodi secara periodik					Y	
Dokumen bukti sosialisasi VMTS fakultas dan prodi kepada pemangku kepentingan secara periodik					Y	
3	2. Indikator Kinerja Utama : Mekanisme penyusunan VMTS	Keterlibatan pemangku kepentingan.	Misi, tujuan, dan strategi pencapaian.	STA 01 Standar Identitas	SKR Tim Penyusun VMTS	Y
SOP Penyusunan VMTS					Y	
dokumen laporan evaluasi renstra fakultas dan prodi secara periodik dengan melibatkan pemangku kepentingan					Y	
Hasil Umpan Balik VMTS dari pemangku kepentingan					Y	

5 Kemudian akan muncul tampilan seperti ini, klik "Save As" dan pilih "Download a Copy".

Menu "Akademik"
Prodi

Setelah itu pilih **Save As**, kemudian pilih **Download a Copy**.

The screenshot shows a web browser window displaying a Microsoft Excel spreadsheet. The browser's address bar shows a URL from a SharePoint site. The Excel interface is visible, with the 'Save As' menu open on the left side. The 'Save As' menu has several options: 'Close', 'Info', 'Save As', 'Print', 'Share', 'Options', and 'About'. The 'Save As' option is selected, and a sub-menu is displayed. In this sub-menu, the 'Download a Copy' option is circled in red. Below it, there is an option for 'Download as ODS'. The background of the spreadsheet shows a table with the title 'Audit Prodi 2020'. The table has two main columns: 'Dokumen' and 'Keberadaan'. The 'Keberadaan' column has a sub-column 'Prodi'. The table contains several rows of data, including 'Penyusunan VMTS' and 'Laporan evaluasi renstra fakultas dan prodi secara periodik dengan melibatkan pemangku'. The bottom of the browser window shows the Microsoft logo and a 'Give Feedback to Microsoft' link.

Dokumen	Keberadaan	Prodi
in bukti sosialisasi VMT UPH kepada Mahasiswa Baru dan civitas akademik	Y	
in terkait umpan balik/survey pemahaman VMT UPH, Fakultas dan Prodi secara periodik	Y	
in bukti penyelenggaraan evaluasi VMT secara periodik	Y	
in VMTS yang merupakan turunan dari VMTS UPH	Y	
sialisasi renstra secara periodik Dokumen Bukti evaluasi renstra secara periodik	Y	
in bukti evaluasi Renstra fakultas dan prodi secara periodik	Y	
in bukti sosialisasi VMTS fakultas dan prodi kepada pemangku kepentingan secara periodik	Y	
Penyusunan VMTS	Y	
yusunan VMTS	Y	
n laporan evaluasi renstra fakultas dan prodi secara periodik dengan melibatkan pemangku	Y	
rgan		
nan Balik VMTS dari pemangku kepentingan		

5 Kemudian pilih “Save File” dan Klik “OK”, maka file akan tersimpan pada computer.

Lihat saja

Simpan di komputer

Menu “Akademik” Prodi

Setelah muncul pop-up menu, silahkan pilih :

1. **Open** bila hanya ingin melihat saja tanpa menyimpan di komputer.
2. **Save File** bila ingin disimpan di komputer.

Kemudian klik **OK**.

No	KRITERIA	Indikator	INDIKATOR Kinerja	Standar	Dokumen	Keberhasilan
1	1. Visi, Misi, Tujuan dan Strategi Pencapaian	1. Indikator Kinerja Utama: Kesesuaian Visi	Kesesuaian visi institusi, Unit Pengelola Program Studi (UPPS), dan Program Studi.	STA 01 Standar Identitas	Dokumen bukti sosialisasi VMT UPH kepada Mahasiswa Baru dan civitas akademik	Y
Dokumen terkait umpan balik/survey pemahaman VMT UPH, Fakultas dan Prodi secara periodik					Y	
Dokumen bukti penyelenggaraan evaluasi VMT secara periodik					Y	
2	1. Indikator Kinerja Utama : Mekanisme penyusunan VMST	Keterlibatan pemangku kepentingan.	Misi, tujuan, dan strategi pencapaian.	STA 01 Standar Identitas	Dokumen VMST yang merupakan turunan dari VMST UPH	Y
Dokumen bukti evaluasi Renstra fakultas dan prodi secara periodik					Y	
Dokumen bukti evaluasi Renstra fakultas dan prodi secara periodik					Y	
3	2. Indikator Kinerja Utama : Mekanisme penyusunan VMST	Keterlibatan pemangku kepentingan.	Misi, tujuan, dan strategi pencapaian.	STA 01 Standar Identitas	Dokumen bukti sosialisasi VMST fakultas dan prodi kepada pemangku kepentingan secara periodik	Y
SKR Tim Penyusun VMST					Y	
SOP Penyusunan VMST					Y	
					dokumen laporan evaluasi renstra fakultas dan prodi secara periodik dengan melibatkan pemangku kepentingan	Y
					Hasil Umpan Balik VMST dari pemangku kepentingan	Y

6 Selanjutnya, untuk mengetahui hasil audit mutu internal dari unit kerja, kita dapat klik menu “Unit Kerja”. Kemudian pilih unit kerja yang dituju.

Menu

“Unit Kerja”

Menu **Unit Kerja level 1**, menampilkan pilihan semua Unit Kerja UPH, dimana Dokumen Audit Unit Kerja dapat di unduh.

Klik pada salah satu Unit Kerja akan berhasil bila hanya ada 1 lokasi unit, bila lebih maka lihat slide selanjutnya.

The screenshot shows the Audit UPH website interface. The browser address bar displays 'https://audit.uph.edu'. The website header includes the logo of Universitas Pelita Harapan and the text 'Audit UPH Institutional Quality Enhancement and Assurance'. The navigation menu is visible, with 'Unit Kerja' highlighted in red. A dropdown menu is open under 'Unit Kerja', listing various departments: Marketing, Finance & Accounting, Facility & General Affair, Corp. Relations & Career Dev., Online Education, HRD, IT Department, and International Student Support. A blue callout box with the text 'Pilih Unit Kerja, lalu klik' points to the 'Unit Kerja' menu item.

6

Selanjutnya, untuk mengetahui hasil audit mutu internal dari unit kerja, kita dapat klik menu "Unit Kerja". Kemudian pilih unit kerja yang dituju.

Menu

"Unit Kerja"

Menu **Unit Kerja level 2**,

menampilkan pilihan Unit, dan bila kursor digeser ke kanan menampilkan pilihan **lokasi unit**.

Klik pada lokasi unit untuk menampilkan daftar Audit Mutu Internal yang telah dilakukan pada unit tersebut.

The screenshot shows the Audit UPH website interface. The navigation menu includes Beranda, Kampus, Akademik, Unit Kerja, Auditor, QTF & QO, and Logout. The 'Unit Kerja' menu is circled in red. A sub-menu is open, listing various units: Marketing, Finance & Accounting, Facility & General Affair, Corp. Relations & Career Dev., Online Education, HRD, IT Department, and International Student Support. The 'Marketing Admission & Alumni (Karawaci)' option is highlighted with a blue box and a callout arrow. Another blue callout box points to the 'Unit Kerja' menu with the text 'Pilih Unit Kerja, lalu geser'. A second blue callout box points to the 'Marketing Admission & Alumni (Karawaci)' option with the text '2. Pilih Lokasi Unit Kerja lalu klik'. The website header includes the logo of Universitas Pelita Harapan and the text 'Audit UPH Institutional Quality Enhancement and Assurance'. The browser address bar shows 'https://audit.uph.edu'.

Pilih Unit Kerja, lalu geser

2. Pilih Lokasi Unit Kerja lalu klik

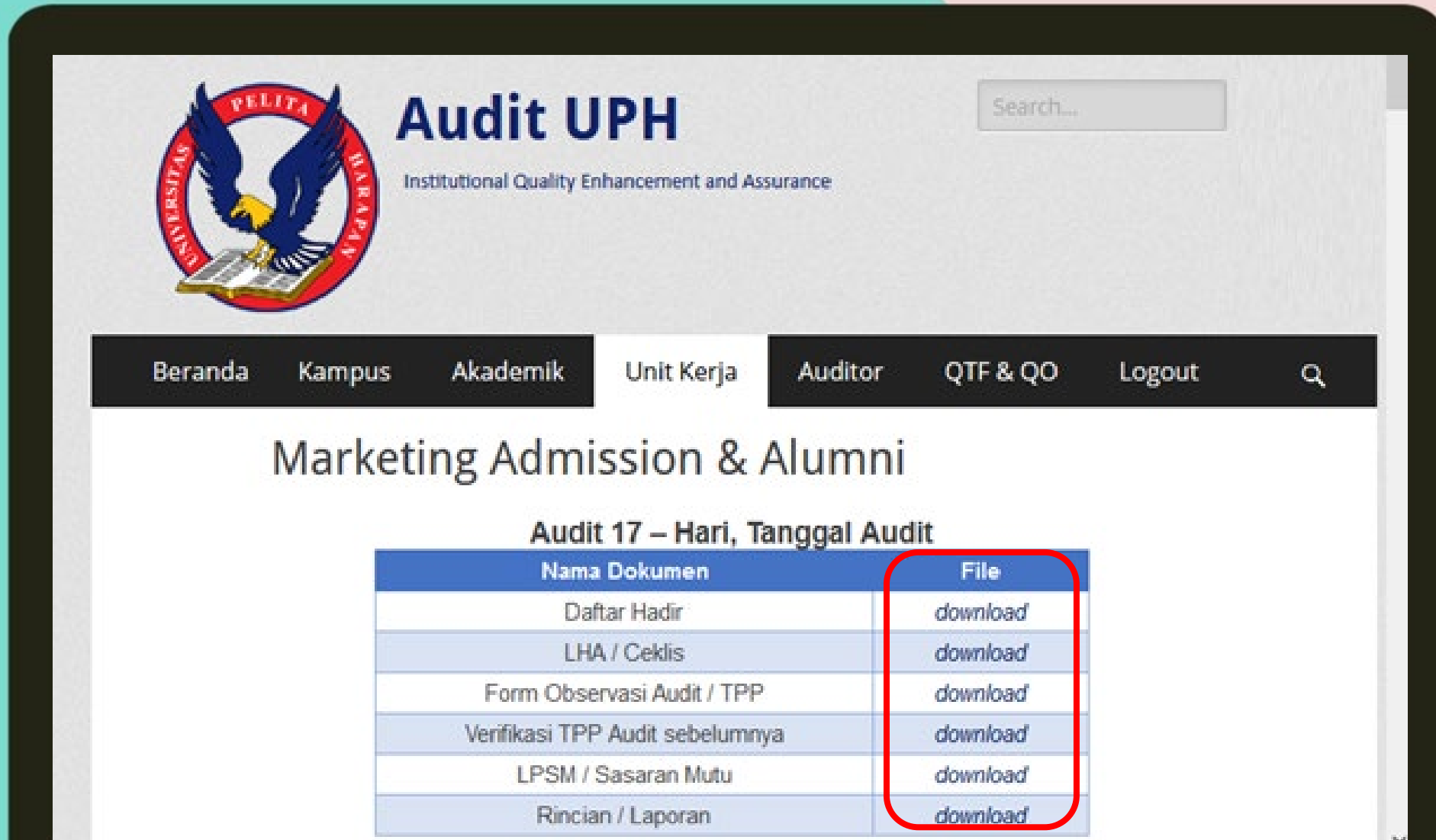
6 Kemudian akan muncul tampilan seperti ini dan klik download pada file yang diperlukan.

Menu

"Unit Kerja"

Tampilan Daftar Audit Mutu Internal yang telah dilakukan pada Unit Kerja.

Klik [download](#) untuk mengunduh dokumen audit yang diinginkan.



The screenshot shows the 'Audit UPH' website interface. At the top left is the logo of Universitas Pelita Harapan, featuring an eagle with wings spread over an open book, with the text 'UNIVERSITAS PELITA HARAPAN' around it. To the right of the logo is the text 'Audit UPH' and 'Institutional Quality Enhancement and Assurance'. A search bar is located at the top right. Below the header is a navigation menu with the following items: Beranda, Kampus, Akademik, Unit Kerja, Auditor, QTF & QO, and Logout. The main content area is titled 'Marketing Admission & Alumni' and contains a table titled 'Audit 17 – Hari, Tanggal Audit'. The table has two columns: 'Nama Dokumen' and 'File'. The 'File' column contains 'download' links for each document, which are highlighted with a red box in the image.

Nama Dokumen	File
Daftar Hadir	download
LHA / Ceklis	download
Form Observasi Audit / TPP	download
Verifikasi TPP Audit sebelumnya	download
LPSM / Sasaran Mutu	download
Rincian / Laporan	download

6 Selanjutnya akan muncul tampilan seperti ini, lalu klik download .

Menu

"Unit Kerja"

Bila klik download, pastikan muncul tampilan pdf atau excel dokumen yang dimaksud.

Untuk dapat mengunggah file, pilih menu **Download** bila berbentuk pdf. Bila excel maka ikuti step seperti Prodi.

The screenshot shows a web-based audit report form. At the top, there are navigation buttons: 'Open', 'Print', and 'Download' (the latter is circled in red). The form header includes the title 'FORM LAPORAN HASIL AUDIT' and the reference 'AMI-01/FRM-04A/REV-07'. Below this, there are fields for 'Periode Audit' (Januari-TA 2014/2015), 'Hari & Tanggal Audit' (Selasa, 4 5 Jan 2016), and checkboxes for 'PROGRAM STUDI' and 'UNIT KERJA Admission' (checked). The main body of the form is a table with columns: 'No.', 'Klasifikasi ISO 9001: 2008', 'Detail Pertanyaan', 'Dok / Ref', 'Sesuai/ Tidak', and 'Keterangan (Bukti Objektif)'. Two rows of data are visible. The first row (No. 1) has a classification of 7.2.3, a question about USM implementation schedules, a reference of ADM/PRO-01/Rev-00, and a 'Sesuai' status. The second row (No. 2) has a classification of 7.2.3, a question about communication letters, a reference of ADM/PRO-01/Rev-00, and a 'Sesuai' status. The bottom of the page shows 'Halaman: 1 dari 11' and a pagination control showing '1 of 25'.

No.	Klasifikasi ISO 9001: 2008	Detail Pertanyaan	Dok / Ref	Sesuai/ Tidak	Keterangan (Bukti Objektif)
1	7.2.3	Lihat jadwal pelaksanaan USM yang baru saja dilakukan, ataupun jadwal pelaksanaan terdekat yang akan dilaksanakan. Check budget USM dan realisasi/laporan pertanggungjawabannya.	ADM/PRO-01/Rev-00	Sesuai	Isat 22 Mei 2015 (kembar intake 2015). (Pangonan 2 10 mg). Budget USM = 1.901.000,- Realisasi = 820.000,- Sisa budget = 1.081.000,-
2	7.2.3	Check surat pemberitahuan yang dikirimkan kepada calon mahasiswa. Check kesesuaian informasi kelulusan antara yang dimuat di website/telepon/papan pengumuman dan surat yang dikirim (tidak ada perbedaan informasi).	ADM/PRO-01/Rev-00	Sesuai	Yolanda Gede (1505000063) T. Pangan. Surat + website + telepon → Bilalubun & mhs lulus :

6

Kemudian pilih "Save File" dan klik "OK", file akan tersimpan dalam komputer.

Menu "Auditor"

Lihat saja

Simpan di komputer

Setelah muncul pop-up menu, silahkan pilih :

1. **Open** bila hanya ingin melihat saja tanpa menyimpan di komputer.
2. **Save File** bila ingin disimpan di komputer.

Kemudian klik **OK**.

Opening Audit16_Ceklis_Marketing and Admission.pdf

You have chosen to open:

Audit16_Ceklis_Marketing and Admission.pdf
which is: Portable Document Format (PDF) (2.3 MB)
from: https://uph365-my.sharepoint.com

What should Firefox do with this file?

Open with Firefox

Open with **Microsoft Edge (default)**

Save File

Do this automatically for files like this from now on.

OK Cancel

ORAN HASIL AUDIT

1-04A/REV-07

Audit: 5 Ton '2016

PROGRAM STUDI

UNIT KERJA Admission

	Dok / Ref	Sesuai/ Tidak	Keterangan (Bukti Objektif)
1	7.2.3	ADM/PRO-01/Rev-00	Semua USM 22 Mei '2015 (tambahan intake 2015). (Pangurus ± 10 org). Budget USM = 1.901.000, Realisasi = 820.000, sisa budget = 1.081.000,.
2	7.2.3	ADM/PRO-01/Rev-00	Semua Website Yolanda Gubali (150500063) T. Pangan. Surat + website + telepon → Bilalulha & mhs lulus

Halaman : 1 dari 11

1 of 25

7

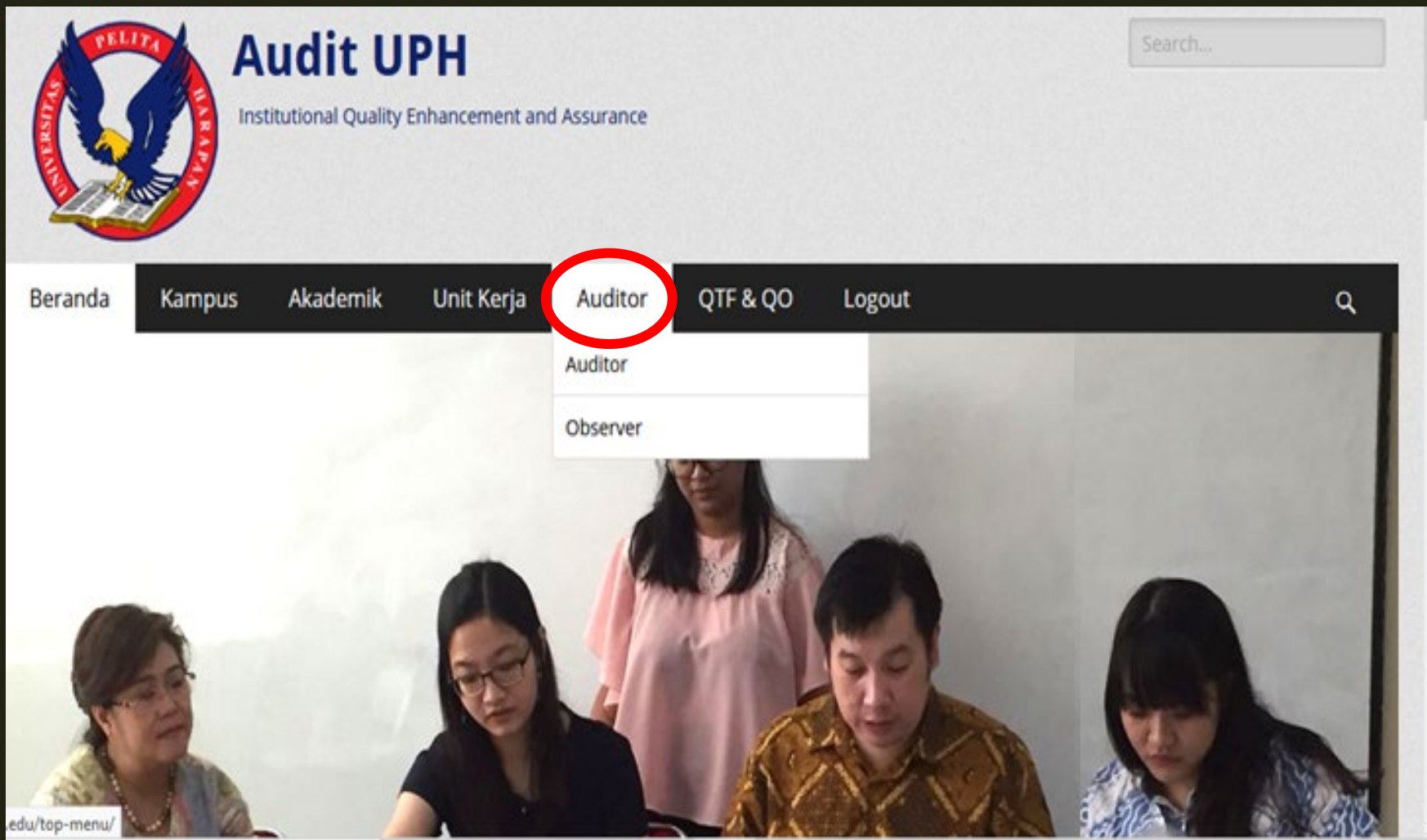
Selanjutnya terdapat menu “Auditor” yang berisi nama-nama Auditor dan Observer. Klik pada menu “Auditor” dan pilih “Auditor” atau “Observer” sesuai keperluan.

Menu

“Auditor”

Berisi informasi mengenai Auditor dan Observer Audit Mutu Internal di lingkungan UPH.

Ada 2 pilihan Menu yaitu **Auditor** dan **Observer**.



7

Lalu akan muncul tampilan seperti ini dan kita dapat klik pada nama Auditor yang diperlukan untuk mengetahui data yang lebih detail.

Menu

"Auditor"

Bila di klik pilihan Auditor, sub menu Auditor akan tampil daftar nama Auditor Mutu Internal.

Klik pada nama salah satu Auditor akan tampil informasi mengenai Auditor dan sejarah penugasan auditnya.

Klik **Observer** akan tampil daftar nama Observer.



Audit UPH

Institutional Quality Enhancement and Assurance

Search...

[Beranda](#)

[Kampus](#)

[Akademik](#)

[Unit Kerja](#)

[Auditor](#)

[QTE&QA](#)


[Logout](#)



Auditor

AUDITOR MUTU INTERNAL

DI LINGKUNGAN UNIVERSITAS PELITA HARAPAN



No.	Nama	Fakultas / Unit Kerja
1	Antonius Herusetya	Business School
2	Innocentius Bernarto	Business School
3	Lina	Business School
4	Margaretha Pink Berlianto	Business School
5	Melinda Haryanto	Business School
6	Sabrina Oktaria Sihombing	Business School
7	Patricia	Directorate of Registrar & Academic Support

7

Lalu akan muncul tampilan seperti ini dan kita dapat klik pada nama Auditor yang diperlukan untuk mengetahui data yang lebih detail.

Menu

"Auditor"

Tampilan saat klik nama salah satu Auditor.

Terlihat informasi kontak dan sejarah penugasan.

Hal yang sama juga berlaku pada menu Observer.

Beranda

Kampus

Akademik

Unit Kerja

Auditor

QTF & QO

Login



Kusno Prasetya



Faculty of Computer Science

kusno.prasetya@uph.edu

phone-ext : 2324

Audit Assignment:

1. Internal Audit of Unit XVII, 2015/2016, Marketing & Admission, Auditor
2. Internal Audit of Faculty XIX, TA 2015/2016, Faculty of Social & Political Science, Auditor
3. Internal Audit of Study Program XIX, TA 2015/2016, Psychology, Auditor
4. Internal Audit of Study Program XX, TA 2016/2017, Mathematics Education, Lead Auditor
5. Internal Audit of Faculty XX, TA 2016/2017, Medicine, Auditor
6. Internal Audit of Faculty XX, TA 2016/2017, Conservatory of Music, Auditor
7. Internal Audit of Faculty XX, TA 2016/2017, Law (Undergraduate), Auditor
8. Internal Audit of Faculty XIX, TA 2015/2016, Faculty of Tour and Travel Business, Auditor
9. Internal Audit of Study Program XX, TA 2017/2018, Economics Education, Lead Auditor

8

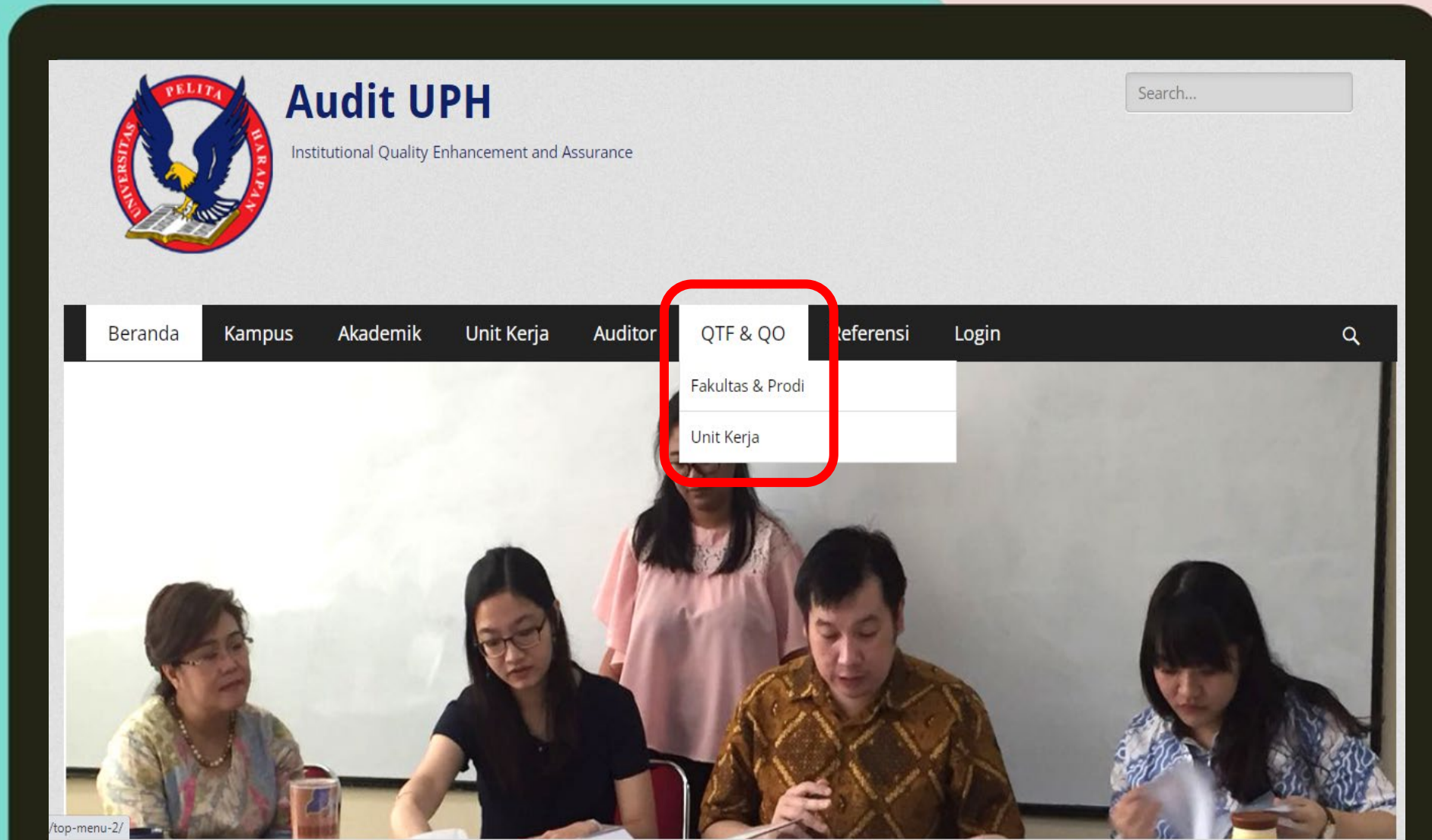
Selanjutnya terdapat menu “QTF & QO” yang berisi data nama-nama yang bertugas sebagai QTF & QO pada masing-masing Fakultas dan unit kerja di UPH. Kemudian klik pada pilihan QTF atau QO.

Menu “QTF & QO”

Berisi informasi mengenai Gugus Mutu dan Pejabat Mutu di lingkungan UPH.

Ada 2 pilihan Menu yaitu :

1. Fakultas dan Prodi
2. Unit Kerja



8

Kemudian akan muncul tampilan keanggotaan QTF atau QO seperti di bawah ini.

Menu "QTF & QO"

Tampilan Daftar Nama QTF dan QO.
Klik nama untuk memunculkan informasi mengenai Auditor dan sejarah penugasan auditnya.

The screenshot shows the website for 'Audit UPH' (Institutional Quality Enhancement and Assurance) at Universitas Pelita Harapan. The navigation menu includes 'Beranda', 'Kampus', 'Akademik', 'Unit Kerja', 'Auditor', 'QTF & QO', 'Referensi', and 'Login'. The 'QTF & QO' menu is expanded, showing 'Fakultas & Prodi' and 'Unit Kerja'. The main content area is titled 'Fakultas & Prodi' and displays the following information:

**KEANGGOTAAN PEJABAT MUTU (QUALITY OFFICER)
DI LINGKUNGAN UNIVERSITAS PELITA HARAPAN**

1.	Fakultas Desain	:	Lestari Angraini, S.E.
	S1 Desain Komunikasi Visual	:	Brian A. Hananto, S.Sn., M.Ds.
	S1 Desain Interior	:	Vanya A. Tjioe, S.Sn., M.M.

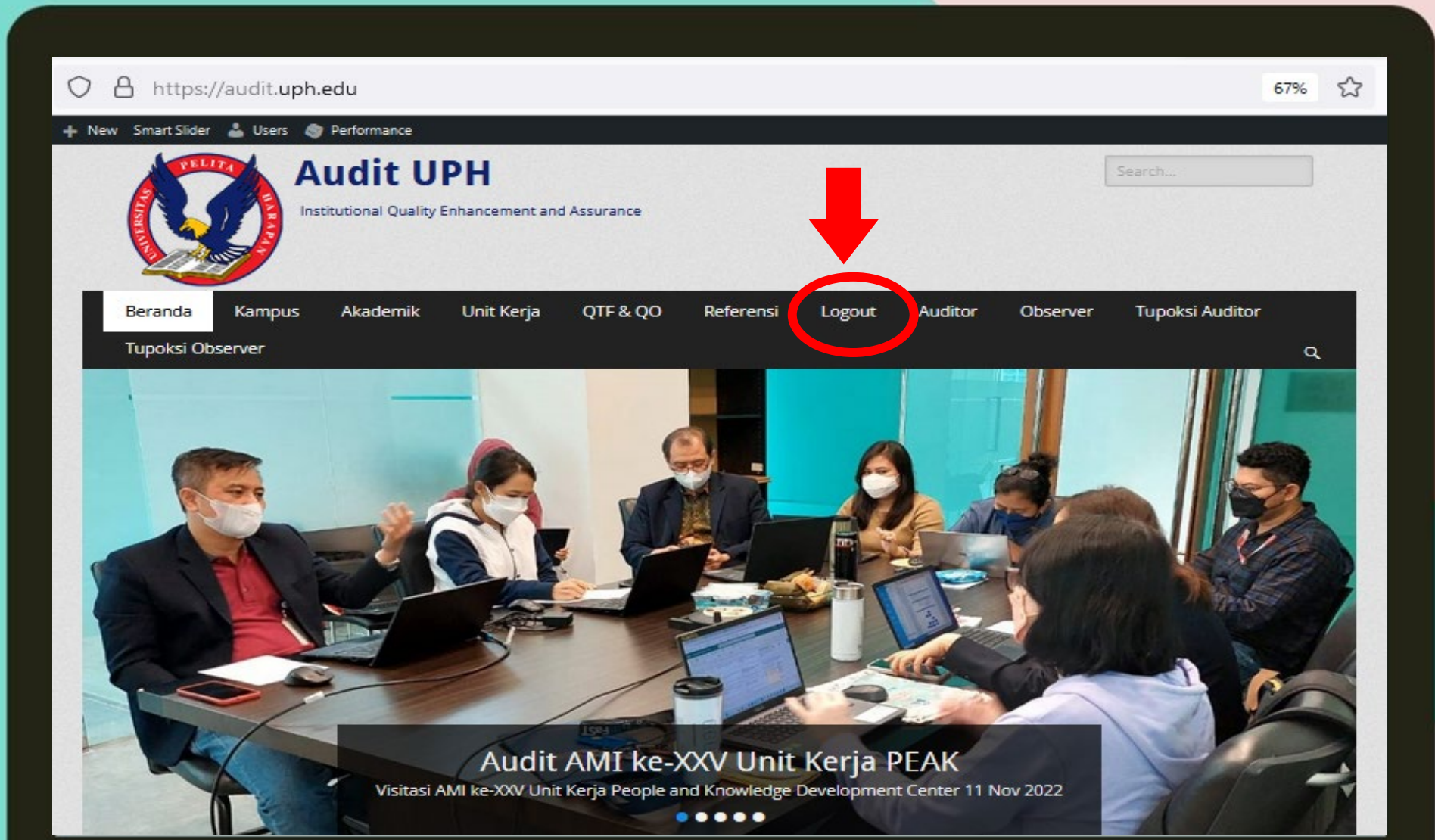
Klik untuk memunculkan daftar nama

9

Jika sudah selesai mendapatkan data dan informasi yang diperlukan, bapak/ibu dapat logout dengan klik menu "Logout" tersebut.

Menu "logout"

Bila ingin mengakhiri akses, mohon klik **Logout** untuk keamanan akses anda.



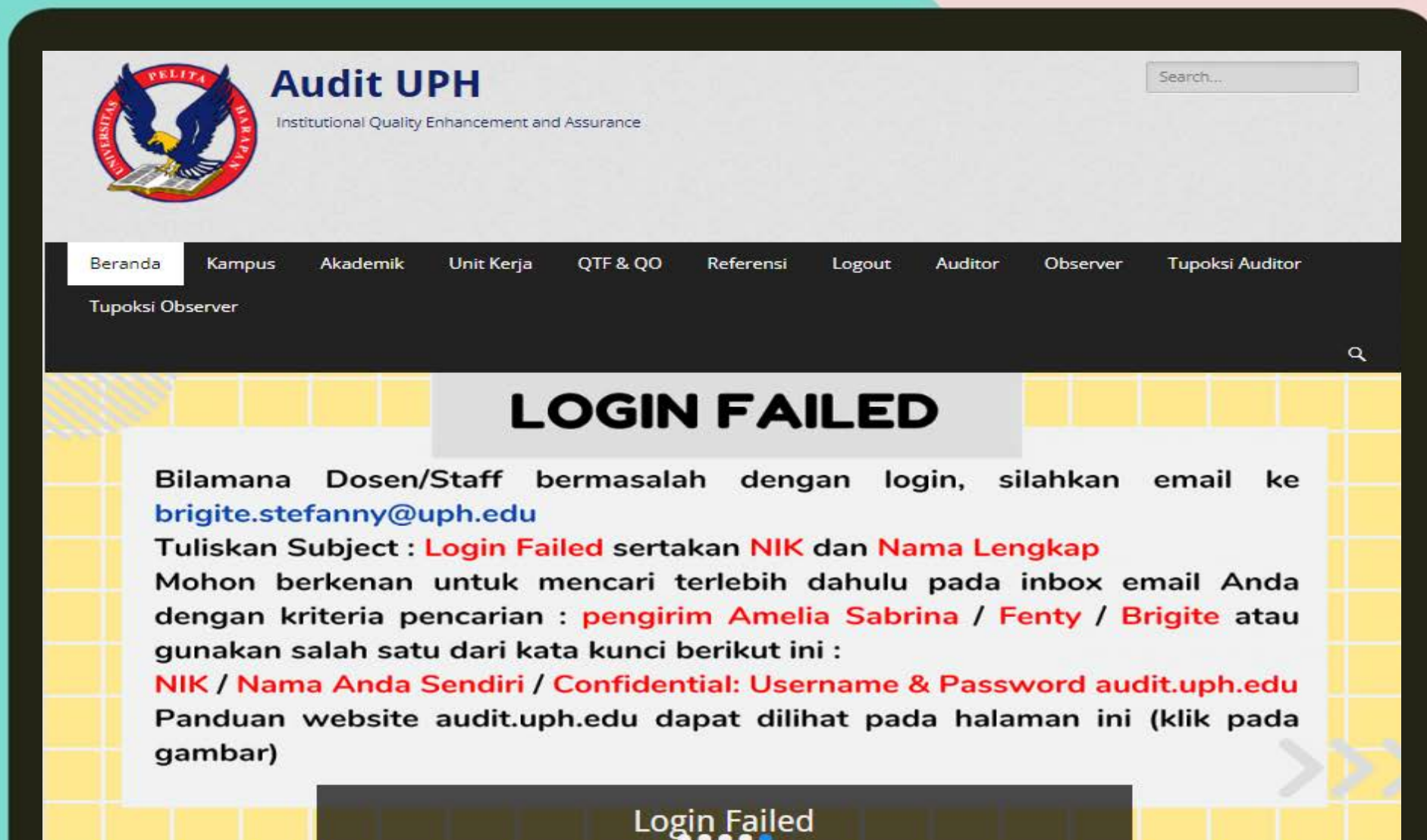
Jika bapak/ibu mengalami kendala saat Login, maka dapat menghubungi Ibu Brigitte Stefanny dengan alamat email brigitte.stefanny@uph.edu.

Need help ?

"Login Failed"

Berisi informasi staf yang bisa dihubungi atau tips bila kesulitan mengakses informasi pada website

audit.uph.edu



Audit UPH
Institutional Quality Enhancement and Assurance

Search...

Beranda Kampus Akademik Unit Kerja QTF & QO Referensi Logout Auditor Observer Tupoksi Auditor

Tupoksi Observer

LOGIN FAILED

Bilamana Dosen/Staff bermasalah dengan login, silahkan email ke brigitte.stefanny@uph.edu


Tuliskan Subject : **Login Failed** sertakan **NIK** dan **Nama Lengkap**

Mohon berkenan untuk mencari terlebih dahulu pada inbox email Anda dengan kriteria pencarian : **pengirim Amelia Sabrina / Fenty / Brigitte** atau gunakan salah satu dari kata kunci berikut ini :

NIK / Nama Anda Sendiri / Confidential: Username & Password audit.uph.edu

Panduan website audit.uph.edu dapat dilihat pada halaman ini (klik pada gambar)

Login Failed



TERIMA KASIH
